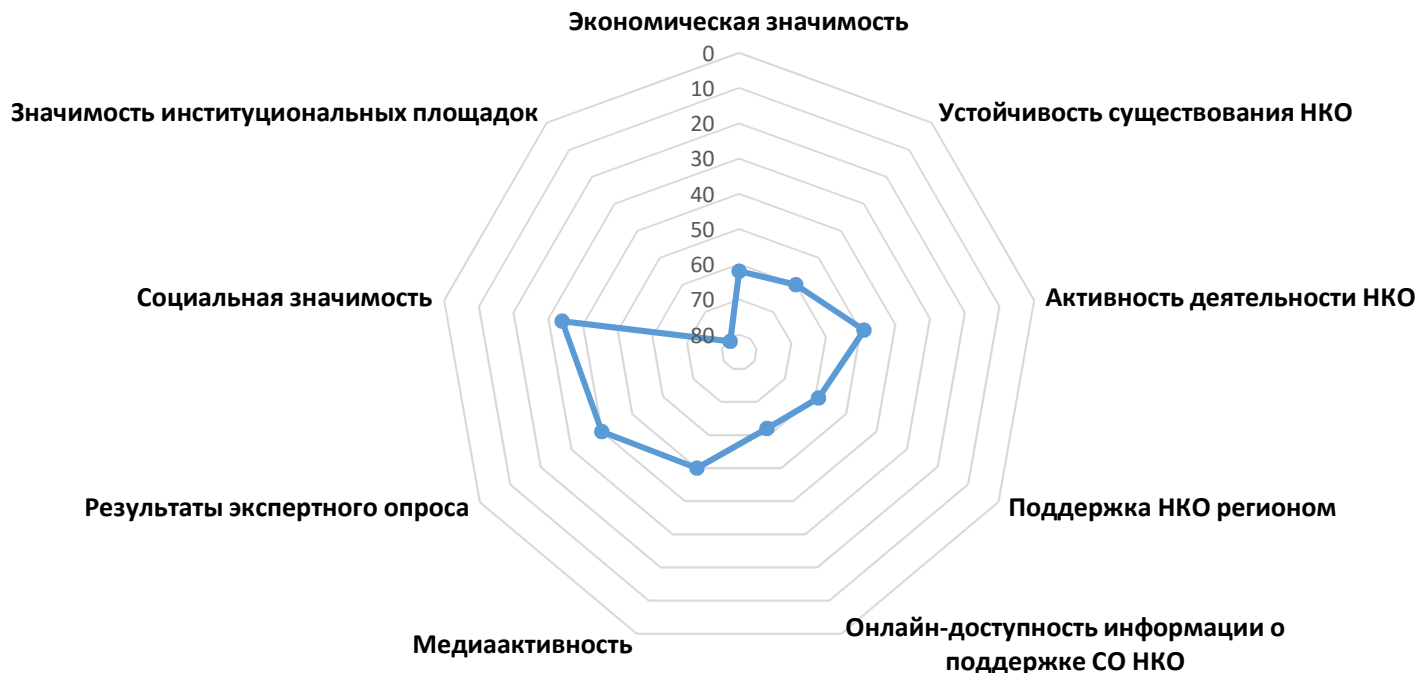


# Справка о позициях региона в рейтинге по уровню развития сектора НКО

## Брянская область

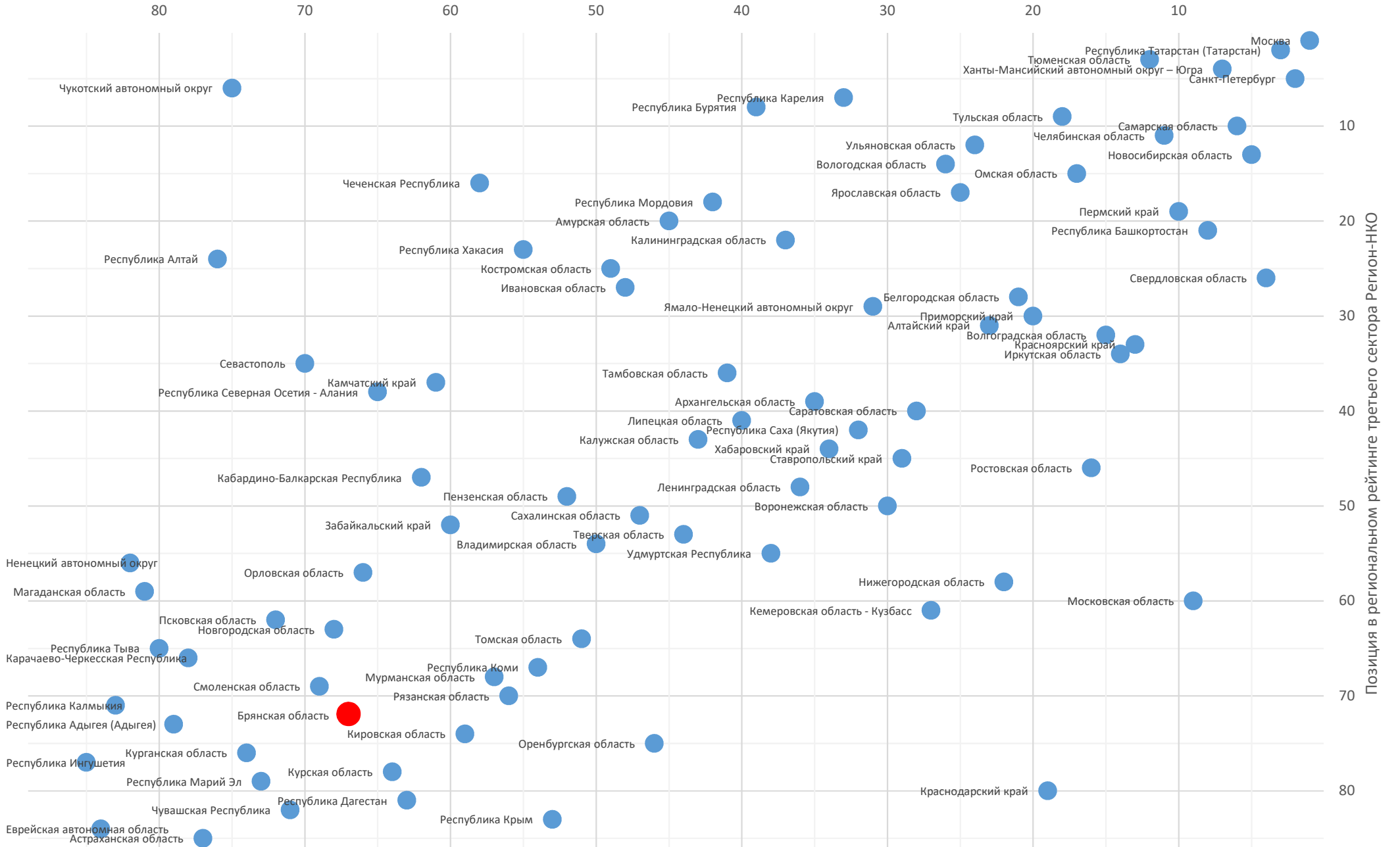
Позиция в итоговом рейтинге	72	2	условная оценка (балл)*
<b>Позиции региона по рейтинговым факторам</b>	позиция среди всех участников рейтинга		
Экономическая значимость	62	3	● ● ●
Устойчивость существования НКО	60	4	● ● ● ●
Активность деятельности НКО	49	5	● ● ● ● ●
Поддержка НКО регионом	59	4	● ● ● ●
Онлайн-доступность информации о поддержке СО НКО	62	3	● ● ●
Медиаактивность	50	5	● ● ● ● ●
Результаты экспертного опроса	40	6	● ● ● ● ● ●
Социальная значимость	34	7	● ● ● ● ● ● ●
Значимость институциональных площадок	81	1	●

### Диаграмма рейтинговых факторов

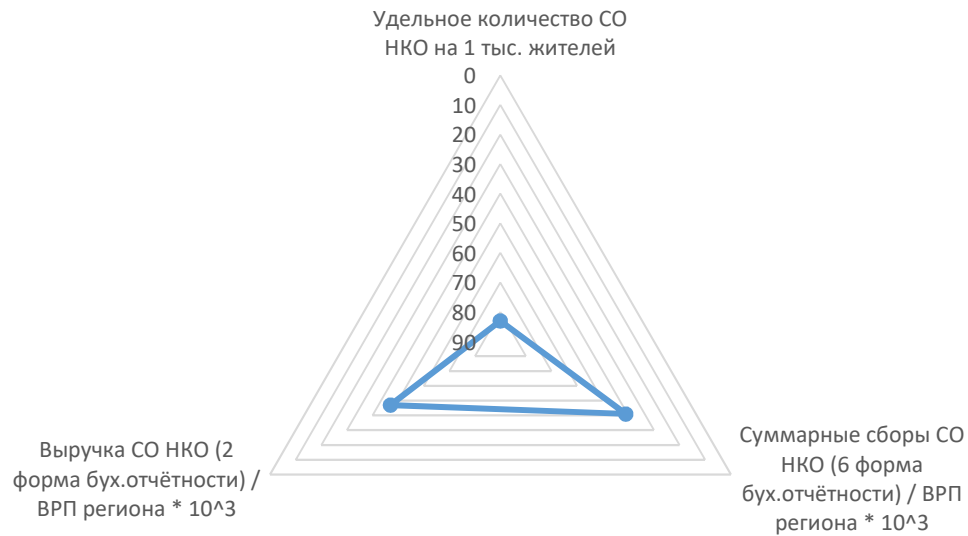


\* Здесь и далее условная оценка приведена по 10-балльной шкале, где кол-во баллов отражает номер дециля выборки, к которой относится значение. Например, если регион по выбранному значению занимает с 1-го по 8-е место – это соответствует 1-му децилю и регион получает 10 баллов, с 9-го по 17-е место – 2-му децилю (9 баллов), и т.д. Места с 78-го по 85-е соответствуют 10-му децилю (1 балл). Оценки 8-10 баллов соответствуют "зелёной" зоне (выдающиеся результаты), 4-7 баллов - "желтая зона" (средние), 1-3 балла - "красной" зоне (посредственные). Условная оценка для показателей со значительной долей нулевых значений не приводится.

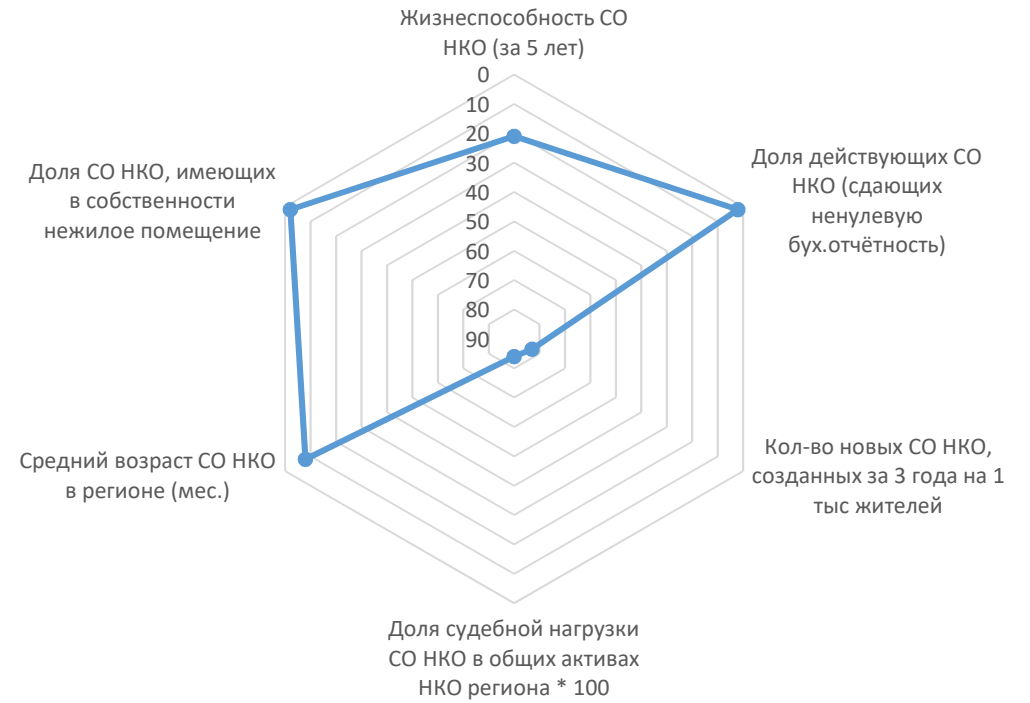
# Масштаб третьего сектора экономики



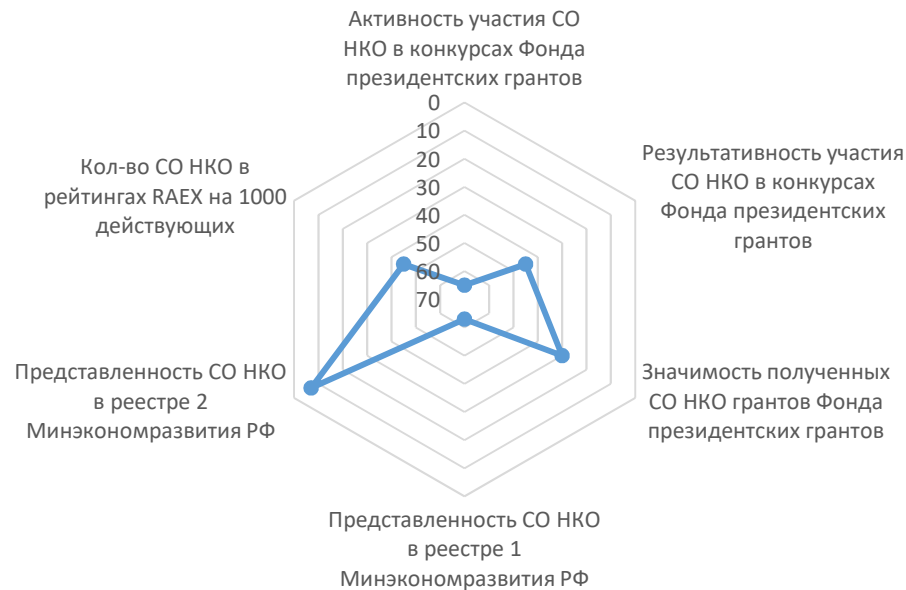
## Экономическая значимость



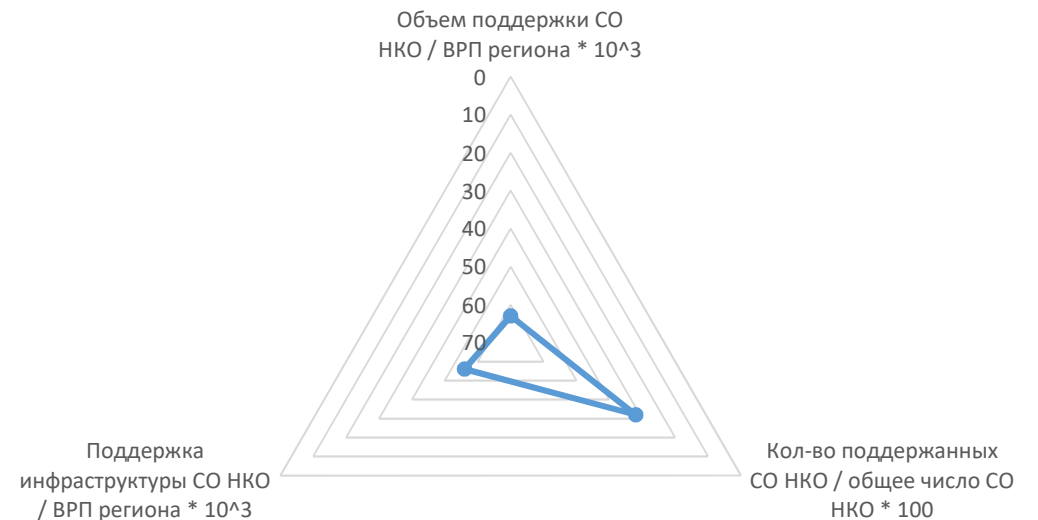
## Устойчивость существования НКО



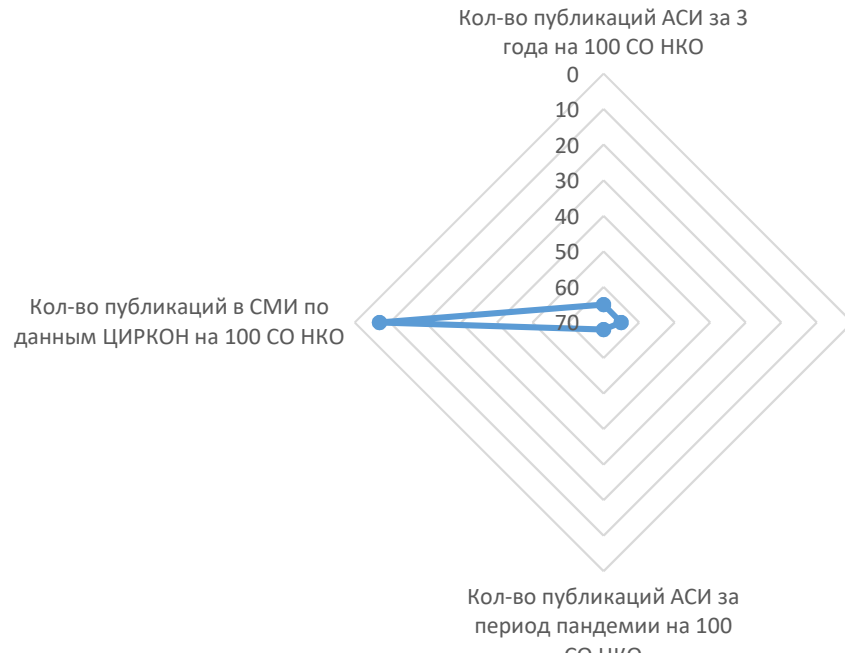
## Активность деятельности НКО



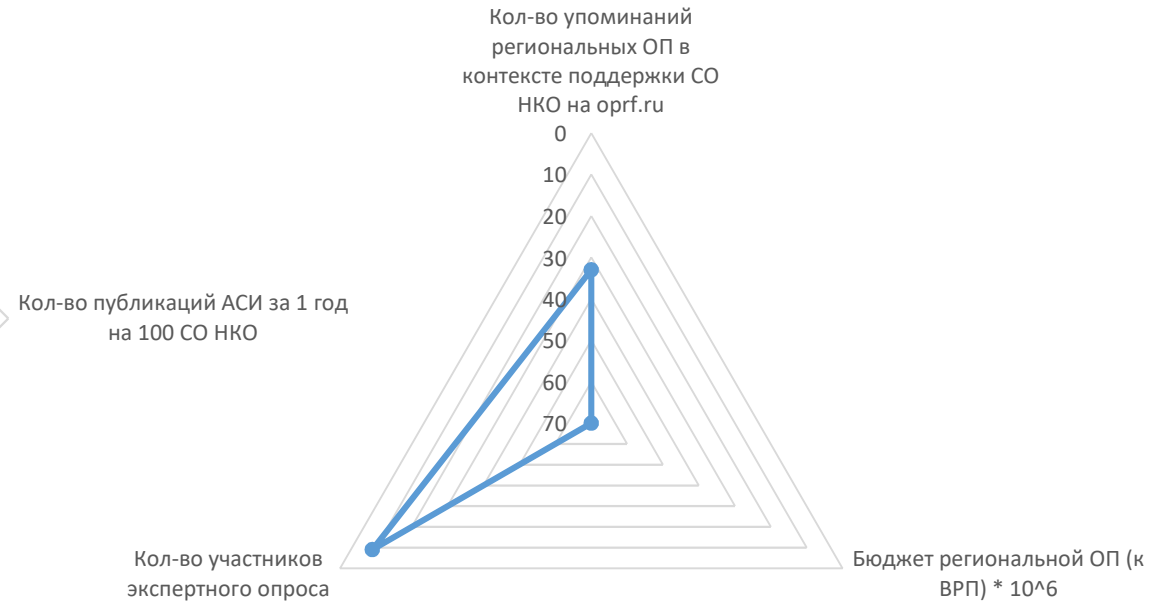
## Поддержка НКО регионом



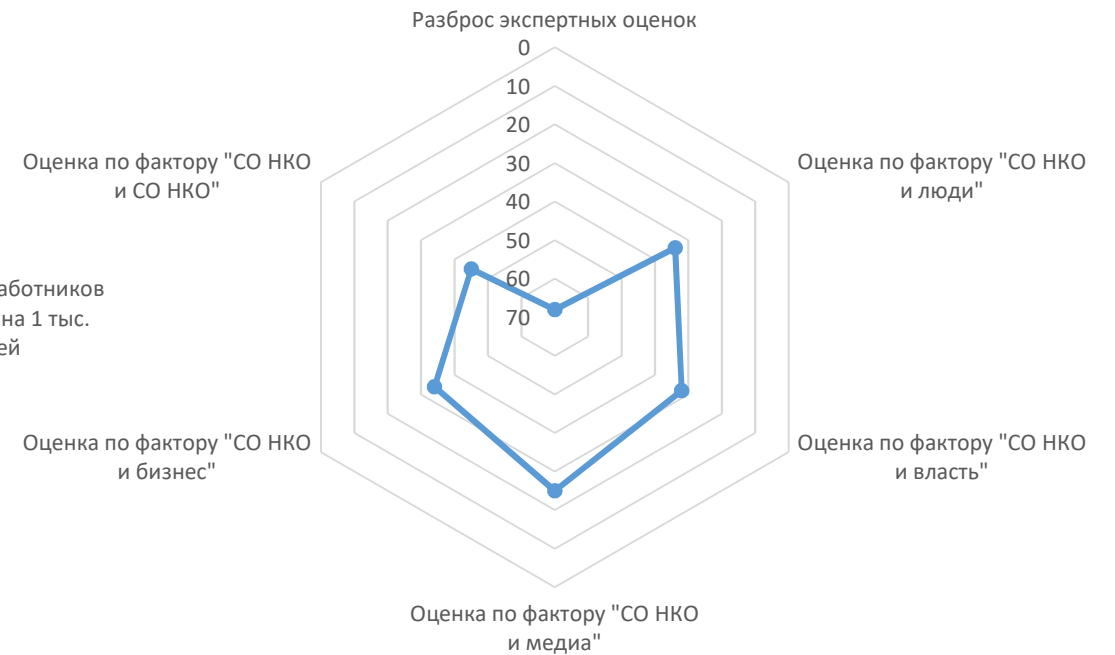
## Медиаактивность



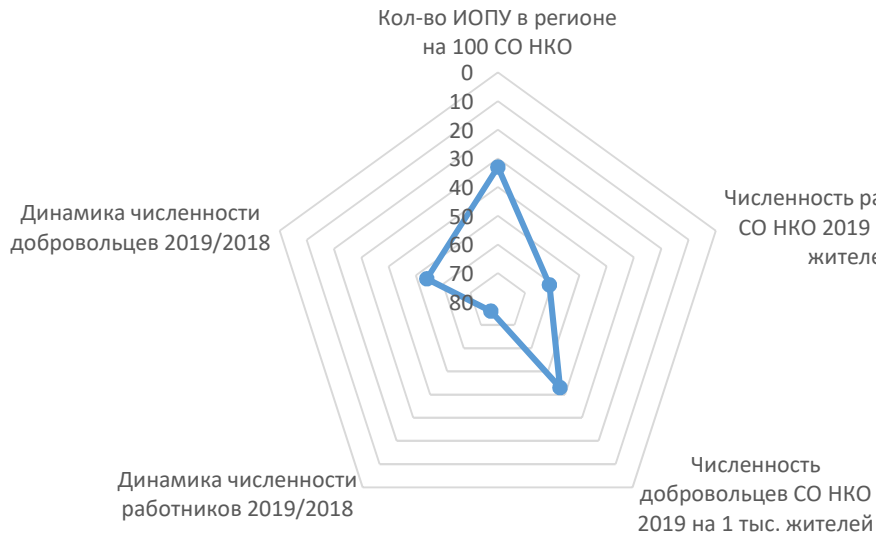
## Значимость институциональных площадок



## Результаты экспертного опроса


























## Социальная значимость



## Расчёт позиций региона по рейтинговым показателям

Экономическая значимость		значение	позиция	условная оценка (балл)	
1	<b>Удельное количество СО НКО на 1 тыс. жителей</b>	<b>0,43</b>	<b>83</b>	1	●
	<i>Количество зарегистрированных НКО в регионе</i>	514	71	2	○ ○
	<i>Население региона, чел.</i>	1 200 187	42	6	○ ○ ○ ○ ○ ○
2	<b>Суммарные сборы СО НКО (6 форма бух.отчётности) / ВРП региона * 10<sup>4</sup></b>	<b>3,01</b>	<b>41</b>	6	● ● ● ● ● ●
	<i>Суммарные сборы НКО региона, тыс.руб.</i>	990 282	57	4	○ ○ ○ ○
	<i>ВРП региона, млн руб.</i>	328 814	55	4	○ ○ ○ ○
3	<b>Выручка СО НКО (2 форма бух.отчётности) / ВРП региона * 10<sup>4</sup></b>	<b>6,37</b>	<b>47</b>	5	● ● ● ● ●
	<i>Суммарная выручка НКО региона, тыс.руб.</i>	2 095 396	58	4	○ ○ ○ ○
	<i>ВРП региона, млн руб.</i>	328 814	55	4	○ ○ ○ ○
Устойчивость существования НКО		значение	позиция	условная оценка (балл)	
4	<b>Жизнеспособность СО НКО (за 5 лет)</b>	<b>0,91</b>	<b>21</b>	8	● ● ● ● ● ● ● ●
5	<b>Доля действующих СО НКО (сдающих ненулевую бух.отчётность)</b>	<b>0,62</b>	<b>2</b>	10	● ● ● ● ● ● ● ● ● ●
	<i>Количество зарегистрированных НКО в регионе</i>	514	71	2	○ ○
	<i>Количество НКО, сдающих ненулевую бухгалтерскую отчётность</i>	321	59	4	○ ○ ○ ○
6	<b>Кол-во новых СО НКО, созданных за 3 года на 1 тыс жителей</b>	<b>0,61</b>	<b>83</b>	1	●
	<i>Количество НКО, зарегистрированных в регионе за последние 36 мес.</i>	730	62	3	○ ○ ○
	<i>Население региона, чел.</i>	1 200 187	42	6	○ ○ ○ ○ ○ ○
7	<b>Доля судебной нагрузки СО НКО в общих активах НКО региона * 100</b>	<b>8,90</b>	<b>84</b>	1	●
	<i>Общая сумма незавершенных исков с участием НКО в качестве ответчика</i>	309 159 568	5	10	○ ○ ○ ○ ○ ○ ○ ○ ○ ○
	<i>Общая сумма исполнительных производств в отношении НКО</i>	1 347 602	74	2	○ ○
	<i>Общая сумма активов НКО региона, тыс.руб.</i>	3 489 817	60	4	○ ○ ○ ○
8	<b>Средний возраст СО НКО в регионе (мес.)</b>	<b>173,35</b>	<b>8</b>	10	● ● ● ● ● ● ● ● ● ●
9	<b>Доля СО НКО, имеющих в собственности нежилое помещение</b>	<b>0,16</b>	<b>2</b>	10	● ● ● ● ● ● ● ● ● ●
	<i>Количество СО НКО, имеющих в собственности нежилое помещение</i>	138	13	9	○ ○ ○ ○ ○ ○ ○ ○ ○
	<i>Количество СО НКО в регионе (согласно отчётам 1-СОНКО)</i>	845	60	4	○ ○ ○ ○

<b>Активность деятельности НКО</b>		значение	позиция	условная оценка (балл)	
10	<b>Активность участия СО НКО в конкурсах Фонда президентских грантов</b>	<b>0,31</b>	<b>65</b>	<b>3</b>	
	<i>Количество НКО, подавших хотя бы одну заявку на грант с 2017г.</i>	98	70	2	
	<i>Количество НКО, сдающих ненулевую бухгалтерскую отчётность</i>	321	59	4	
11	<b>Результативность участия СО НКО в конкурсах Фонда президентских грантов</b>	<b>0,38</b>	<b>45</b>	<b>5</b>	
	<i>Количество НКО, получивших хотя бы один грант с 2017г.</i>	37	69	2	
	<i>Количество НКО, подавших хотя бы одну заявку на грант с 2017г.</i>	98	70	2	
12	<b>Значимость полученных СО НКО грантов Фонда президентских грантов</b>	<b>0,48</b>	<b>30</b>	<b>7</b>	
	<i>Общая сумма грантов, полученных НКО с 2017г., тыс.руб.</i>	157 779	47	5	
	<i>ВРП региона, млн руб.</i>	328 814	55	4	
13	<b>Представленность СО НКО в реестре 1 Минэкономразвития РФ</b>	<b>0,32</b>	<b>63</b>	<b>3</b>	
	<i>Количество НКО, представленных в реестре № 1 Минэкономразвития РФ</i>	102	67	3	
	<i>Количество НКО, сдающих ненулевую бухгалтерскую отчётность</i>	321	59	4	
14	<b>Представленность СО НКО в реестре 2 Минэкономразвития РФ</b>	<b>0,24</b>	<b>7</b>	<b>10</b>	
	<i>Количество НКО, представленных в реестре № 1 Минэкономразвития РФ</i>	76	36	6	
	<i>Количество НКО, сдающих ненулевую бухгалтерскую отчётность</i>	321	59	4	
15	<b>Кол-во СО НКО в рейтингах RAEX на 1000 действующих</b>	<b>0,00</b>	<b>45</b>		
	<i>Количество НКО, представленных в рейтингах НКО RAEX</i>	0	45		
	<i>Количество НКО, сдающих ненулевую бухгалтерскую отчётность</i>	321	59	4	
<b>Поддержка НКО регионом</b>		значение	позиция	условная оценка (балл)	
16	<b>Объем поддержки СО НКО / ВРП региона * 10<sup>^3</sup></b>	<b>0,08</b>	<b>63</b>	<b>3</b>	
	<i>Общий объем поддержки СО НКО, предоставленной регионом, тыс.руб.</i>	27 766	65	3	
	<i>ВРП региона, млн руб.</i>	328 814	55	4	
17	<b>Кол-во поддержанных СО НКО / общее число СО НКО * 100</b>	<b>6,51</b>	<b>32</b>	<b>7</b>	
	<i>Общее кол-во СО НКО, которым предоставлена региональная поддержка</i>	55	50	5	
	<i>Количество СО НКО в регионе (согласно отчётам 1-СОНКО)</i>	845	60	4	
18	<b>Поддержка инфраструктуры СО НКО / ВРП региона * 10<sup>^3</sup></b>	<b>0,00</b>	<b>56</b>		
	<i>Общий объем поддержки на инфраструктуру СО НКО, тыс.руб.</i>	0	56		
	<i>ВРП региона, млн руб.</i>	328 814	55	4	

<b>Онлайн-доступность информации о поддержке СО НКО</b>		значение	позиция	условная оценка (балл)	
19	Онлайн-доступность информации о поддержке СО НКО	29	62	3	●●●
<b>Медиаактивность</b>		значение	позиция	условная оценка (балл)	
20	Кол-во публикаций АСИ за 3 года на 100 СО НКО	3,20	65	3	●●●
	<i>Количество публикаций АСИ о СО НКО региона за 3 года</i>	27	69	2	○○
	<i>Количество СО НКО в регионе (согласно отчётам 1-СОНКО)</i>	845	60	4	○○○○
21	Кол-во публикаций АСИ за 1 год на 100 СО НКО	0,83	65	3	●●●
	<i>Количество публикаций АСИ о СО НКО региона за 1 год</i>	7	67	3	○○○
	<i>Количество СО НКО в регионе (согласно отчётам 1-СОНКО)</i>	845	60	4	○○○○
22	Кол-во публикаций АСИ за период пандемии на 100 СО НКО	0,12	68	3	●●●
	<i>Количество публикаций АСИ о СО НКО региона за период пандемии</i>	1	67	3	○○○
	<i>Количество СО НКО в регионе (согласно отчётам 1-СОНКО)</i>	845	60	4	○○○○
23	Кол-во публикаций в СМИ по данным ЦИРКОН на 100 СО НКО	1,66	7	10	●●●●●●●●●●
	<i>Кол-во публикаций о СО НКО за период пандемии по данным Циркон</i>	14	24	8	○●○●○●○●○●
	<i>Количество СО НКО в регионе (согласно отчётам 1-СОНКО)</i>	845	60	4	○○○○
<b>Результаты экспертного опроса</b>		значение	позиция	условная оценка (балл)	
24	Разброс экспертных оценок	0,32	68	3	●●●
25	Оценка по фактору "СО НКО и люди"	168,64	34	7	●●●●●●●
26	Оценка по фактору "СО НКО и власть"	165,14	32	7	●●●●●●●
27	Оценка по фактору "СО НКО и медиа"	166,59	25	8	●●●●●●●●
28	Оценка по фактору "СО НКО и бизнес"	134,92	34	7	●●●●●●●
29	Оценка по фактору "СО НКО и СО НКО"	50,45	45	5	●●●●●
<b>Социальная значимость</b>		значение	позиция	условная оценка (балл)	
30	Кол-во ИОПУ в регионе на 100 СО НКО	0,47	33	7	●●●●●●●
	<i>Кол-во исполнителей общественно-полезных услуг</i>	4	46	5	○○○○○
	<i>Количество СО НКО в регионе (согласно отчётам 1-СОНКО)</i>	845	60	4	○○○○
31	Численность работников СО НКО 2019 на 1 тыс. жителей	2,56	61	3	●●●
	<i>Число работников СО НКО за 2019г. (по данным отчётов 1-СОНКО)</i>	3 078	52	4	○○○○
	<i>Население региона, чел.</i>	1 200 187	42	6	○○○○○○
32	Численность добровольцев СО НКО 2019 на 1 тыс. жителей	13,64	43	5	●●●●●

Число волонтеров СО НКО за 2019г. (по данным отчетов 1-СОНКО)	16 370	47	5	
Население региона, чел.	1 200 187	42	6	

33	<b>Динамика численности работников 2019/2018</b>	<b>-0,06</b>	<b>76</b>	<b>2</b>	
	Число работников СО НКО за 2019г. (по данным отчетов 1-СОНКО)	3 078	52	4	
	Число работников СО НКО за 2018г. (по данным отчетов 1-СОНКО)	3 263	46	5	

34	<b>Динамика численности добровольцев 2019/2018</b>	<b>-0,04</b>	<b>54</b>	<b>4</b>	
	Число добровольцев СО НКО за 2019г. (по данным отчетов 1-СОНКО)	16 370	47	5	
	Число добровольцев СО НКО за 2018г. (по данным отчетов 1-СОНКО)	17 030	44	5	

### Значимость институциональных площадок

	значение	позиция	условная оценка (балл)	
35	Участие ОП в мониторинге (да/нет)	нет		
36	Обеспеченность ОП помещением для заседаний (да/нет)	нет		
37	Кол-во упоминаний региональных ОП в контексте поддержки СО НКО на orpf.ru	0	33	
38	<b>Бюджет региональной ОП (к ВРП) * 10<sup>6</sup></b>	<b>1,52</b>	<b>70</b>	
	Объем бюджета региональной Общественной палаты, тыс.руб.	500	75	
	ВРП региона, млн руб.	328 814	55	
39	Кол-во участников экспертного опроса	36	9	